



DIAMOND

S E R I E S



Casa
Ronald

Osmofilter colabora
con la Fundación

osmofilter



Fundación Infantil
Ronald McDonald®
España

Casa
Ronald
McDonald®

VALENCIA

Mantenemos a las familias cerca



COLABORANDO CON LA FUNDACIÓN

Infinity ha sido instalado en la Fundación Casa Ronald McDonald de Valencia, **donde ayudamos a que más de 300 familias** al año no tengan que comprar garrafas de agua.

Gracias a esta colaboración, ayudamos a reducir el consumo de plástico y evitamos los vertidos de productos químicos en el océano.



SISTEMA DE FLUJO DIRECTO

¿Qué es el flujo directo?

Un equipo de ósmosis inversa a partir de flujo directo reúne todas las ventajas de un sistema de ósmosis inversa convencional. No incorpora depósito de acumulación, lo que hace que la producción sea a tiempo real.

¿Cómo funciona?

Se desarrolla un proceso de filtración que, en el caso del equipo "Infinity ECO 600", es de un total de 5 etapas que se consigue a partir de 2 filtros únicamente.

PRINCIPALES VENTAJAS:

- Evite contaminación bacteriológica.
- Mayor producción que un sistema de ósmosis convencional.
- Gane espacio.
- Sistema más higiénico y seguro.
- Agua de calidad producida a tiempo real.



Con este equipo contribuyes a reducir 10 kg anuales de plástico en botellas de agua.

01

La tecnología más avanzada

Recambio de filtros muy sencillo.

02



Tranquilidad

Sin contaminación posible en depósito gracias al flujo directo.

03

Seguridad

Sin conexiones tradicionales, el flujo de agua transcurre por dentro del equipo sin conectores.



PROPIEDADES DEL SISTEMA



FILTRO PCB
3 EN 1



MEMBRANA ECO
DE 600 GPD



RECHAZO MÍNIMO
1,61:0,87



INDICADOR LED
CAMBIO DE FILTRO



RECAMBIO DE
FILTRO SENCILLO



SISTEMA
AQUA-STOP



VIDEO
PRESENTACIÓN INFINITY



RO

PCB

RESET

MEMBRANA ECO 600 GPD


Más duradera que membranas convencionales

La membrana ECO 600GPD asegura una gran producción de agua diaria de alta calidad. Su bajo rechazo de agua, únicamente **1,61:0,87**, contribuye al medio ambiente, aprovechando una gran cantidad de litros para beber. Permite un recambio muy sencillo y muy higiénico, evitando que entren virus o bacterias en el agua que bebemos.

Gran producción:
2.200 L/d

Rechazo mínimo:
1,61:0,87

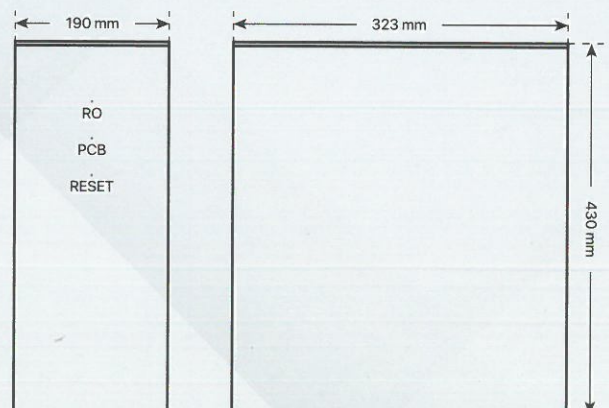
*Por cada 1,61L que produce, rechaza 0,87L



**LA TECNOLOGÍA
MÁS INNOVADORA**


DATOS TÉCNICOS

- Membrana ECO 600 GPD
- Voltaje y frecuencia de la fuente de alimentación: 100-240V / 50-60Hz
- Potencia de consumo: 60W
- Capacidad de filtración: 1,6 L/min
- Protección contra fugas de agua
- Incluye aqua-stop mecánico por boya
- Producción: 2.200 L/día
- Presión de agua de entrada: 0,1 - 0,4 Mpa
- TDS max. 2.000 ppm
- Dimensiones del equipo: 323 x 190 x 430 mm



LO QUE NECESITA TU HOGAR

- DISEÑO INNOVADOR
- FÁCIL INSTALACIÓN
- SIN DEPÓSITO ACUMULADOR, GANE ESPACIO



VENTAJAS DEL EQUIPO



AHORRO
ECONÓMICO



BAJA
MINERALIZACIÓN



ELIMINA VIRUS
Y BACTERIAS



AGUA DISPONIBLE
EN TODO MOMENTO



ECOLOGÍA,
BAJO RECHAZO



COMODIDAD



AGUA PARA
BEBER Y COCINAR

